

MONTHLY MEMBERSHIP PROGRESS REPORT

District 108 YA

Results as of: 3/31/2024

GMT:

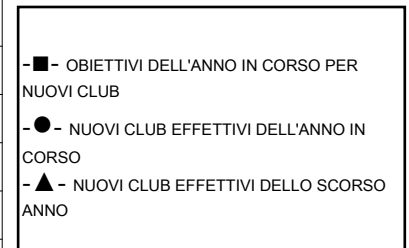
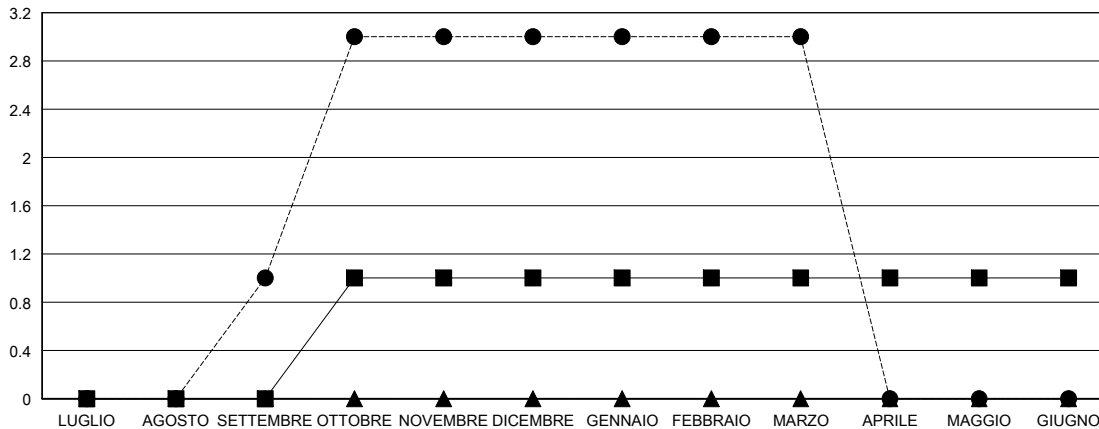
SEDE ITALY

GMT AREA COSTITUZIONALE

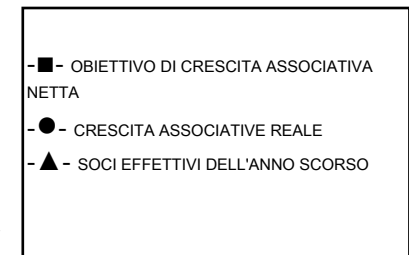
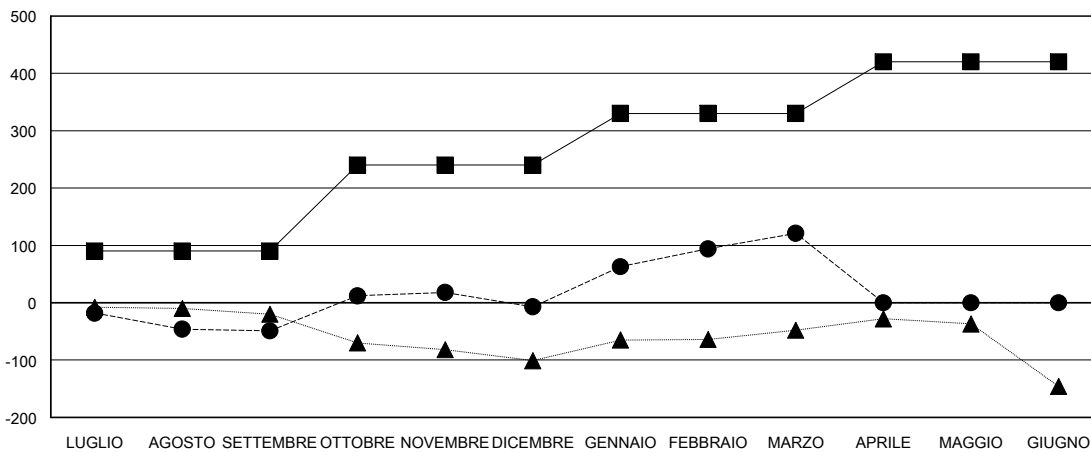
| Club | | | |
|---------------------------|--------------------------|------------|-----------------|
| RISULTATI PER 2023-2024 | | | |
| TRIMESTRE | OBIETTIVO PER NUOVI CLUB | NUOVI CLUB | CLUB CANCELLATI |
| LUGLIO/AGOSTO/SETTEMBRE | 0 | 1 | 1 |
| OTTOBRE/NOVEMBRE/DICEMBRE | 1 | 2 | 1 |
| GENNAIO/FEBBRAIO/MARZO | 0 | 0 | 0 |
| APRILE/MAGGIO/GIUGNO | 0 | 0 | 0 |

| Soci | | | |
|---------------------------|---|----------------------------|--|
| RISULTATI PER 2023-2024 | | | |
| TRIMESTRE | OBIETTIVO DI CRESCITA ASSOCIATIVA NETTA | CRESCITA ASSOCIATIVE REALE | SOCI DIMESSI EFFETTIVI (inclusi quelli trasferiti) |
| LUGLIO/AGOSTO/SETTEMBRE | 90 | 117 | 153 |
| OTTOBRE/NOVEMBRE/DICEMBRE | 150 | 181 | 126 |
| GENNAIO/FEBBRAIO/MARZO | 90 | 173 | 41 |
| APRILE/MAGGIO/GIUGNO | 90 | 0 | 0 |

CUMULATIVO DEGLI OBIETTIVI E NUOVI CLUB EFFETTIVI



CUMULATIVO DEGLI OBIETTIVI E SOCI EFFETTIVI



| | | |
|---------------------|--|--|
| CLUB CANCELLATI: 2 | 94 CLUBS OF 141 HA/HANNO AGGIUNTO 1 O PIU' SOCI NUOVI | DISTRIBUZIONE DEL SESSO |
| | | UOMO 2,395 (66.62%) |
| | | DONNA 1,199 (33.35%) |
| SOCI DIMESSI | CLICCARE QUI PER I DATI ASSOCIATIVI CUMULATIVI | NUMERO TOTALE DEI SOCI APPARTENENTI A NUCLEI FAMILIARI 388 |
| DEFUNTI 14 | | SOCI FAMILIARI PAGANTI LA METÀ DELLE QUOTE 201 |
| CLUB CANCELLATO 0 | | |
| ALTRO 306 | | |
| TOTALE 320 | | |